



TYTUVĖNŲ KULTŪROS CENTRAS

Kodas 300077836, Maironio g. 2, Tytuvėnai, Kelmės rajonas

Kelmės rajono savivaldybės administracijos finansų skyriui

2018-07-10 Nr. 38

AIŠKINAMASIS RAŠTAS

Tytuvėnų kultūros centrui skirta 2018 metams 116,4 tūkst. eurų biudžeto asignavimų. Pirmam pusmečiui skirta 66,5 tūkst. eurų. Per ataskaitinį laikotarpį panaudota 61,9 tūkst. eurų.

Didžiausią išlaidų dalį sudaro darbo užmokesčio ir socialinio draudimo išlaidos-92,7% visų išlaidų. Ryšių išlaidos sudaro 0,5 % visų išlaidų, transporto išlaikymo ir transporto paslaugų įsigijimo išlaidos – 0,2%, materialiojo ir nematerialiojo turto nuomos išlaidos-0,7 %, kvalifikacijos kėlimo – 0,5 %, komunalinių paslaugų įsigijimo išlaidos– 3,7 %, ūkinio inventoriaus įsigijimo – 0,9 %, kitų prekių ir paslaugų įsigijimo išlaidų – 0,7 %, darbdavių socialinė parama – 0,1 %.

Darbo užmokesčio ir socialinio draudimo įmokoms pirmą pusmetį skirta 59,4 tūkst. eurų, panaudota 57,4 tūkst. eurų.

Ryšių paslaugoms planuota 0,5 tūkst. eurų, panaudota 0,3 tūkst. eurų. Skirtumas susidarė dėl neapmokėtų sąskaitų per birželio mėnesį.

Transporto išlaikymui planuota 0,3 tūkst. eurų, panaudota 0,1 tūkst. eurų. Transportas nebuvo nuomojamas, nes nevykta koncertuoti.

Ūkinio inventoriaus įsigijimo išlaidoms planuota 0,6 tūkst. eurų, panaudota 0,6 tūkst. eurų.

Materialiojo ir nematerialiojo turto nuomai planuota 0,9 tūkst. eurų, panaudota 0,4 tūkst. eurų. Skirtumas susidarė dėl neapmokėtų sąskaitų už birželio mėnesį.

Kvalifikacijos kėlimui planuota 0,6 tūkst. eurų, panaudota 0,3 tūkst. eurų.

Komunalinėms paslaugoms planuota 3,2 tūkst. eurų, panaudota 2,3 tūkst. eurų. Skirtumas susidarė dėl neapmokėtų sąskaitų už elektrą per birželio mėnesį.

Kitoms prekėms ir paslaugoms planuota 0,5 tūkst. eurų , panaudota 0,4 tūkst. eurų .


Darbdavių socialinė paramai planuota 0,3 tūkst. Eurų, panaudota 0,1 tūkst.eurų.

Už teikiamas paslaugas per metus planuojama surinkti 0,3 tūkst. eurų pajamų. Už pirmą pusmetį planas 0,3 tūkst. eurų, planas įvykdytas 33,7 %.

Pirmo ketvirčio pabaigoje mokėtinų sumų likutis 1,4 tūkst. eurų . Iš jų susidarė soc. draudimo įmokos iš darbdavio lėšų 0,1 tūkst. Eurų, komunalinių paslaugų 0,4 tūkst. eurų , transporto paslaugų 0,1 tūkst. Eurų, kitų prekių ir paslaugų 0,2 tūkst. eurų . Šis įsiskolinimas padengtas balandžio mėnesį.


Ataskaitinio laikotarpio pabaigoje mokėtinų sumų likutis 1,0 tūkst. eurų . Iš jų susidarė soc. draudimo įmokos iš darbdavio lėšų 0,1 tūkst. eurų, ryšio paslaugų 0,1 tūkst. eurų, materialiojo ir nematerialiojo turto nuomai 0,4 tūkst. eurų, komunalinių paslaugų 0,1 tūkst. eurų , kitų prekių ir paslaugų 0,3 tūkst. eurų . Šis įsiskolinimas susidarė per birželio mėnesį, ir bus padengtas liepos mėnesį.

Direktorė



Alma Šlivinskienė

Vyresn. specialistė



Regina Zakrasovienė

Tytuvėnų kultūros centras, 300077836, Maironio g. 2, Tytuvėnai
(įstaigos pavadinimas, kodas Juridinių asmenų registre, adresas)

BIUDŽETO IŠLAIDŲ ŠAMATOS VYKDYMO

2018 M. BIRŽELIO 30 D.

ketvirtinė
(metinė, ketvirtinė)

ATASKAITA

2018 m. birželio 30 d. Nr. KAS-102-
2018-II ktv.

(data)

Kultūros centrų veiklos finansavimas

(programos pavadinimas)

				Kodas
Ministerijos/Savivaldybės				24
Departamento				
Įstaigos				300077836
Programos				3.1.3.5
Finansavimo šaltinio				102
Valstybės funkcijos	08	02	01	08

(eurais, ct)

Išlaidų ekonominės klasifikacijos kodas	Išlaidų pavadinimas	Eil. Nr.	Asignavimų planas, įskaitant patikslinimus		Gauti asignavimai kartu su įskaitytu praėjusių metų lėšų likučiu	Panaudoti asignavimai
			metams	ataskaitiniam laikotarpiui		
1	2	3	4	5	6	7
2	IŠLAIDOS	1	116 400,00	66 500,00	61 933,32	61 933,32
2 1	Darbo užmokestis ir socialinis draudimas	2	106 600,00	59 400,00	57 382,15	57 382,15
2 1 1	Darbo užmokestis	3	82 000,00	45 200,00	43 631,29	43 631,29
2 1 1 1	Darbo užmokestis	4	82 000,00	45 200,00	43 631,29	43 631,29
2 1 1 1 1	Darbo užmokestis pinigais	5	82 000,00	45 200,00	43 631,29	43 631,29
2 1 1 1 1 1	Darbo užmokestis pinigais	6	82 000,00	45 200,00	43 631,29	43 631,29
2 1 2	Socialinio draudimo įmokos	9	24 600,00	14 200,00	13 750,86	13 750,86
2 1 2 1	Socialinio draudimo įmokos	10	24 600,00	14 200,00	13 750,86	13 750,86
2 1 2 1 1	Socialinio draudimo įmokos	11	24 600,00	14 200,00	13 750,86	13 750,86
2 1 2 1 1 1	Socialinio draudimo įmokos	12	24 600,00	14 200,00	13 750,86	13 750,86
2 2	Prekių ir paslaugų naudojimo išlaidos	13	9 500,00	6 800,00	4 459,77	4 459,77
2 2 1	Prekių ir paslaugų naudojimo išlaidos	14	9 500,00	6 800,00	4 459,77	4 459,77
2 2 1 1	Prekių ir paslaugų naudojimo išlaidos	15	9 500,00	6 800,00	4 459,77	4 459,77
2 2 1 1 1	Prekių ir paslaugų naudojimo išlaidos	16	9 500,00	6 800,00	4 459,77	4 459,77
2 2 1 1 1 5	Ryšių paslaugų įsigijimo išlaidos	19	800,00	500,00	336,01	336,01
2 2 1 1 1 6	Transporto išlaikymo ir transporto paslaugų įsigijimo išlaidos	20	400,00	300,00	121,00	121,00
2 2 1 1 1 14	Materialiojo ir nematerialiojo turto nuomos išlaidos	24	1 800,00	900,00	435,00	435,00
2 2 1 1 1 16	Kvalifikacijos kėlimo išlaidos	26	600,00	600,00	300,00	300,00
2 2 1 1 1 20	Komunalinių paslaugų įsigijimo išlaidos	28	4 100,00	3 200,00	2 301,67	2 301,67

				Kodas
	Ministerijos/Savivaldybės			24
	Departamento			
	Istaigos			300077836
	Programos			3.1.3.5
Finansavimo šaltinio				102
Valstybės funkcijos	08	02	01	08

(eurais, ct)

Išlaidų ekonominės klasifikacijos kodas	Išlaidų pavadinimas	Eil. Nr.	Asignavimų planas, įskaitant patikslinimus		Gauti asignavimai kartu su įskaitytu praėjusių metų lėšų likučiu	Panaudoti asignavimai
			metams	ataskaitiniam laikotarpiui		
1	2	3	4	5	6	7
2 2 1 1 1 21	Informacinių technologijų prekių ir paslaugų įsigijimo išlaidos	29	200,00	200,00		
2 2 1 1 1 23	Ūkinio inventoriaus įsigijimo išlaidos	31	800,00	600,00	553,69	553,69
2 2 1 1 1 30	Kitų prekių ir paslaugų įsigijimo išlaidos	32	800,00	500,00	412,40	412,40
2 7	Socialinės išmokos (pašalpos)	103	300,00	300,00	91,40	91,40
2 7 3	Darbdavių socialinė parama	117	300,00	300,00	91,40	91,40
2 7 3 1	Darbdavių socialinė parama	118	300,00	300,00	91,40	91,40
2 7 3 1 1	Darbdavių socialinė parama	119	300,00	300,00	91,40	91,40
2 7 3 1 1 1	Darbdavių socialinė parama pinigais	120	300,00	300,00	91,40	91,40
	IŠ VISO	331	116 400,00	66 500,00	61 933,32	61 933,32

Direktorė

(istaigos vadovo ar jo įgalioto asmens pareigų pavadinimas)

(parašas)

Alma Šlivinskienė

(vardas ir pavardė)

Vyresn. specialistė

(vyriausias buhalteris (bhalteris))

(parašas)

REGINA ZAKRASOVIENĖ

(vardas ir pavardė)

Tytuvėnų kultūros centras, 300077836, Maironio g. 2, Tytuvėnai
(įstaigos pavadinimas, kodas Juridinių asmenų registre, adresas)

BIUDŽETO IŠLAIDŲ SĄMATOS VYKDYMO

2018 M. BIRŽELIO 30 D.

ketvirtinė
(metinė, ketvirtinė)

ATASKAITA

2018 m. birželio 30 d. Nr. KAS-601-
2018-II ktv

(data)

Kultūros centrų veiklos finansavimas
(programos pavadinimas)

				Kodas
Ministerijos/Savivaldybės				24
Departamento				
Įstaigos				300077836
Programos				3.1.3.5
Finansavimo šaltinio				601
Valstybės funkcijos	08	02	01	08

(eurais, ct)

Išlaidų ekonominės klasifikacijos kodas	Išlaidų pavadinimas	Eil. Nr.	Asignavimų planas, įskaitant patikslinimus		Gauti asignavimai kartu su įskaitytu praejusių metų lėšų likučiu	Panaudoti asignavimai
			metams	ataskaitiniam laikotarpiui		
1	2	3	4	5	6	7
2	IŠLAIDOS	1	300,00	300,00	101,28	
2 2	Prekių ir paslaugų naudojimo išlaidos	13	300,00	300,00	101,28	
2 2 1	Prekių ir paslaugų naudojimo išlaidos	14	300,00	300,00	101,28	
2 2 1 1	Prekių ir paslaugų naudojimo išlaidos	15	300,00	300,00	101,28	
2 2 1 1 1	Prekių ir paslaugų naudojimo išlaidos	16	300,00	300,00	101,28	
2 2 1 1 1 23	Ūkinio inventoriaus įsigijimo išlaidos	31	300,00	300,00	101,28	
	IŠ VISO	331	300,00	300,00	101,28	

Direktorė

(įstaigos vadovo ar jo įgalioto asmens pareigų pavadinimas)

Vyresn. specialistė

(vyriausias buhalteris (bhalteris))

(parašas)

Alma Šlivinskienė

(vardas ir pavardė)

(parašas)

REGINA ZAKRASOVIENĖ

(vardas ir pavardė)

Forma Nr. 4 patvirtinta
Lietuvos Respublikos finansų ministro
2008 m. gruodžio 31 d. įsakymu Nr. 1K-465
(Lietuvos Respublikos finansų ministro
2018 m. vasario 7 d. įsakymo Nr. 1K-50
redakcija)

Tytuvėnų kultūros centras, 300077836, Maironio g.2, Tytuvėnai, Kelmės raj.

(įstaigos pavadinimas, kodas Juridinių asmenų registre, adresas)

MOKĖTINŲ IR GAUTINŲ SUMŲ

2018 __ M. __ birželio 30 __ D.

ketvirtinė
(metinė, ketvirtinė)

ATASKAITA

2018-07-10 Nr. 38

(data)

Kodas

Ministerijos / Savivaldybės

54

Departamento

Įstaigos

300077836

(tūkst. eurų)

Išlaidų ekonominės klasifikacijos kodas	Išlaidų pavadinimas	Eil. Nr.	Mokėtinos sumos			
			biudžeto lėšos			
			likutis metų pradžioje	likutis ataskaitinio laikotarpio pabaigoje iš viso	iš jų įvykdymo terminas	
					10 dienų	45 dienas
1	2	3	4	5	6	7
2	IŠLAIDOS	1	0,0	1,0	0,0	0,0
2 1	Darbo užmokestis ir socialinis draudimas	2	0,0	0,1	0,0	0,0
2 1 1	Darbo užmokestis	3	0,0	0,0	0,0	x
2 1 1 1 1	Darbo užmokestis pinigais	4				x
	iš jų: gyventojų pajamų mokestis	5				x
2 1 1 1 2	Pajamos natūra	6				x
2 1 2	Socialinio draudimo įmokos	7	0,0	0,1	x	0,0
2 1 2 1 1	Socialinio draudimo įmokos	8		0,1	x	
2 2	Prekių ir paslaugų naudojimo išlaidos	9	0,0	0,9	0,0	0,0
2 2 1	Prekių ir paslaugų naudojimo išlaidos	10	0,0	0,9	0,0	0,0
2 2 1 1 1	Mitybos išlaidos	11			x	
2 2 1 1 1 2	Medikamentų ir medicininių paslaugų įsigijimo išlaidos	12			x	
2 2 1 1 1 5	Ryšių paslaugų įsigijimo išlaidos	13		0,1	x	
2 2 1 1 1 6	Transporto išlaikymo ir transporto paslaugų įsigijimo išlaidos	14			x	
2 2 1 1 1 7	Aprangos ir patalynės įsigijimo išlaidos	15			x	
2 2 1 1 1 11	Komandiruočių išlaidos	16				x
2 2 1 1 1 12	Gyvenamųjų vietovių viešojo ūkio išlaidos	17			x	
2 2 1 1 1 14	Materialiojo ir nematerialiojo turto nuomos išlaidos	18		0,4	x	
2 2 1 1 1 15	Materialiojo turto paprastojo remonto išlaidos	19			x	
2 2 1 1 1 16	Kvalifikacijos kėlimo išlaidos	20			x	
2 2 1 1 1 17	Ekspertų ir konsultantų paslaugų įsigijimo išlaidos	21			x	
2 2 1 1 1 20	Komunalinių paslaugų įsigijimo išlaidos	22		0,1	x	

2	2	1	1	1	21	Informacinių technologijų prekių ir paslaugų įsigijimo išlaidos	23			x	
2	2	1	1	1	22	Reprezentacinės išlaidos	24			x	
2	2	1	1	1	23	Ūkinio inventoriaus įsigijimo išlaidos	25			x	
2	2	1	1	1	30	Kitų prekių ir paslaugų įsigijimo išlaidos	26		0,3	x	
2	3					Palūkanos	27			x	0,0
2	3	1				Palūkanos	28			x	0,0
2	3	1	1			Palūkanos nerezidentams	29			x	0,0
2	3	1	1	1	1	Asignavimų valdytojų sumokėtos palūkanos	30			x	
2	3	1	1	1	2	Finansų ministerijos sumokėtos palūkanos	31			x	
2	3	1	1	1	3	Savivaldybių sumokėtos palūkanos	32			x	
2	3	1	2			Palūkanos rezidentams, kitiems nei valdžios sektorius (tik už tiesioginę skolą)	33	0,0	0,0	x	0,0
2	3	1	2	1	1	Asignavimų valdytojų sumokėtos palūkanos	34			x	
2	3	1	2	1	2	Finansų ministerijos sumokėtos palūkanos	35			x	
2	3	1	2	1	3	Savivaldybių sumokėtos palūkanos	36			x	
2	3	1	3			Palūkanos kitiems valdžios sektoriaus subjektams	37	0,0	0,0	x	0,0
2	3	1	3	1	1	Palūkanos valstybės biudžetui	38			x	
2	3	1	3	1	2	Palūkanos savivaldybių biudžetams	39			x	
2	3	1	3	1	3	Palūkanos nebiudžetiniams fondams	40			x	
2	3	2				Žemės nuoma	41	0,0	0,0	x	0,0
2	3	2	1			Žemės nuoma	42	0,0	0,0	x	0,0
2	3	2	1	1	1	Žemės nuoma	43			x	
2	4					Subsidijos	44	0,0	0,0	x	0,0
2	4	1				Subsidijos iš biudžeto lėšų	45	0,0	0,0	x	0,0
2	4	1	1	1	1	Subsidijos importui	46			x	
2	4	1	1	1	2	Subsidijos gaminiams	47			x	
2	4	1	1	1	3	Subsidijos gamybai	48			x	
2	5					Dotacijos	49	0,0	0,0	x	0,0
2	5	1				Dotacijos užsienio valstybėms	50	0,0	0,0	x	0,0
2	5	1	1	1	1	Dotacijos užsienio valstybėms einamiesiems tikslams	51			x	
2	5	1	1	1	2	Dotacijos užsienio valstybėms turtui įsigyti	52			x	
2	5	2				Dotacijos tarptautinėms organizacijoms	53	0,0	0,0	x	0,0
2	5	2	1	1	1	Dotacijos tarptautinėms organizacijoms einamiesiems tikslams	54			x	
2	5	2	1	1	2	Dotacijos tarptautinėms organizacijoms turtui įsigyti	55			x	
2	5	3				Dotacijos kitiems valdžios sektoriaus subjektams	56	0,0	0,0	x	0,0
2	5	3	1	1	1	Dotacijos kitiems valdžios sektoriaus subjektams einamiesiems tikslams	57			x	
2	5	3	1	1	2	Dotacijos savivaldybėms einamiesiems tikslams	58			x	
2	5	3	2	1	1	Dotacijos kitiems valdžios sektoriaus subjektams turtui įsigyti	59				
2	5	3	2	1	2	Dotacijos savivaldybėms turtui įsigyti	60				
2	6					Įmokos į Europos Sąjungos biudžetą	61	0,0	0,0	x	0,0
2	6	1				Tradiciniai nuosavi ištekliai	62	0,0	0,0	x	0,0
2	6	1	1	1	1	Muitai	63			x	
2	6	1	1	1	2	Cukraus sektoriaus mokesčiai	64			x	
2	6	2				Pridėtinės vertės mokesčio nuosavi ištekliai	65	0,0	0,0	x	0,0
2	6	2	1	1	1	Pridėtinės vertės mokesčio nuosavi ištekliai	66			x	
2	6	3				Bendrųjų nacionalinių pajamų nuosavi ištekliai	67	0,0	0,0	x	0,0

2	6	3	1	1	1	Bendrųjų nacionalinių pajamų nuosavi ištekliai	68			x	
2	6	4				Biudžeto disbalansų korekcija Jungtinės Karalystės naudai	69	0,0	0,0	x	0,0
2	6	4	1	1	1	Biudžeto disbalansų korekcija Jungtinės Karalystės naudai	70			x	
2	6	5				Su nuosavais ištekliais susijusios baudos, delspinigiai ir neigiamos palūkanos	71	0,0	0,0	x	0,0
2	6	5	1	1	1	Su nuosavais ištekliais susijusios baudos, delspinigiai ir neigiamos palūkanos	72			x	
2	7					Socialinės išmokos (pašalpos)	73	0,0	0,0	x	0,0
2	7	1				Socialinio draudimo išmokos (pašalpos)	74	0,0	0,0	x	0,0
2	7	1	1	1	1	Socialinio draudimo išmokos pinigais	75			x	
2	7	1	1	1	2	Socialinio draudimo išmokos natūra	76			x	
2	7	2				Socialinė parama (soc. paramos pašalpos) ir rentos	77	0,0	0,0	x	0,0
2	7	2	1	1	1	Socialinė parama pinigais	78			x	
2	7	2	1	1	2	Socialinė parama natūra	79			x	
2	7	2	2	1	1	Rentos	80				
2	7	3				Darbdavių socialinė parama	81	0,0	0,0	x	0,0
2	7	3	1	1	1	Darbdavių socialinė parama pinigais	82			x	
2	7	3	1	1	2	Darbdavių socialinė parama natūra	83			x	
2	8					Kitos išlaidos	84	0,0	0,0	x	0,0
2	8	1	1			Kitos išlaidos einamiesiems tikslams	85	0,0	0,0	x	0,0
2	8	1	1	1	1	Stipendijos	86			x	
2	8	1	1	1	2	Kitos išlaidos kitiems einamiesiems tikslams	87			x	
2	8	1	1	1	3	Neigiama valiutos kurso įtaka	88				
2	8	1	2			Kitos išlaidos turtui įsigyti	89	0,0	0,0	x	0,0
2	8	1	2	1	1	Kitos išlaidos turtui įsigyti	90			x	
2	9					Pervedamos Europos Sąjungos, kitos tarptautinės finansinės paramos ir bendrojo finansavimo lėšos	91	0,0	0,0	x	0,0
2	9	1				Subsidijos iš Europos Sąjungos ir kitos tarptautinės finansinės paramos (ne valdžios sektoriui)	92	0,0	0,0	x	0,0
2	9	1	1	1	1	Subsidijos iš Europos Sąjungos ir kitos tarptautinės finansinės paramos lėšų (ne valdžios sektoriui)	93			x	
2	9	2				Pervedamos Europos Sąjungos, kitos tarptautinės finansinės paramos ir bendrojo finansavimo lėšos	94	0,0	0,0	x	0,0
2	9	2	1			Pervedamos Europos Sąjungos, kitos tarptautinės finansinės paramos ir bendrojo finansavimo lėšos einamiesiems tikslams	95	0,0	0,0	x	0,0
2	9	2	1	1	1	Pervedamos Europos Sąjungos, kitos tarptautinės finansinės paramos ir bendrojo finansavimo lėšos einamiesiems tikslams savivaldybėms	96			x	
2	9	2	1	1	2	Pervedamos Europos Sąjungos, kitos tarptautinės finansinės paramos ir bendrojo finansavimo lėšos einamiesiems tikslams kitiems valdžios sektoriaus subjektams	97			x	
2	9	2	1	1	3	Pervedamos Europos Sąjungos, kitos tarptautinės finansinės paramos ir bendrojo finansavimo lėšos einamiesiems tikslams ne valdžios sektoriui	98			x	

2	9	2	2			Pervedamos Europos Sąjungos, kitos tarptautinės finansinės paramos ir bendrojo finansavimo lėšos investicijoms	99	0,0	0,0	x	0,0
2	9	2	2	1		Pervedamos Europos Sąjungos, kitos tarptautinės finansinės paramos ir bendrojo finansavimo lėšos investicijoms	100	0,0	0,0	x	0,0
2	9	2	2	1	1	Pervedamos Europos Sąjungos, kitos tarptautinės finansinės paramos ir bendrojo finansavimo lėšos investicijoms, skirtoms savivaldybėms	101			x	
2	9	2	2	1	2	Pervedamos Europos Sąjungos, kitos tarptautinės finansinės paramos ir bendrojo finansavimo lėšos investicijoms kitiems valdžios sektoriaus subjektams	102			x	
2	9	2	2	1	3	Pervedamos Europos Sąjungos, kitos tarptautinės finansinės paramos ir bendrojo finansavimo lėšos investicijoms ne valdžios sektoriui	103			x	
3						MATERIALIOJO IR NEMATERIALIOJO TURTO ĮSIGIJIMO, FINANSINIO TURTO PADIDĖJIMO IR FINANSINIŲ ĮSIPAREIGOJIMŲ VYKDYMO IŠLAIDOS	104	0,0	0,0	x	0,0
3	1					Materialiojo ir nematerialiojo turto įsigijimo išlaidos	105	0,0	0,0	x	0,0
3	1	1				Ilgalaikio materialiojo turto kūrimo ir įsigijimo išlaidos	106	0,0	0,0	x	0,0
3	1	1	1			Žemės įsigijimo išlaidos	107	0,0	0,0	x	0,0
3	1	1	1	1	1	Žemės įsigijimo išlaidos	108			x	
3	1	1	2			Pastatų ir statinių įsigijimo išlaidos	109	0,0	0,0	x	0,0
3	1	1	2	1	1	Gyvenamųjų namų įsigijimo išlaidos	110			x	
3	1	1	2	1	2	Negyvenamųjų pastatų įsigijimo išlaidos	111			x	
3	1	1	2	1	3	Infrastruktūros ir kitų statinių įsigijimo	112			x	
3	1	1	3			Mašinų ir įrenginių įsigijimo išlaidos	113	0,0	0,0	x	0,0
3	1	1	3	1	1	Transporto priemonių įsigijimo išlaidos	114			x	
3	1	1	3	1	2	Kitų mašinų ir įrenginių įsigijimo išlaidos	115			x	
3	1	1	3	1	3	Ginklų ir karinės įrangos įsigijimo išlaidos	116			x	
3	1	1	4			Kultūros ir kitų vertybių įsigijimo išlaidos	117			x	
3	1	1	5			Kito ilgalaikio materialiojo turto įsigijimo išlaidos	118			x	
3	1	2				Nematerialiojo turto kūrimo ir įsigijimo išlaidos	119	0,0	0,0	x	0,0
3	1	2	1	1	2	Kompiuterinės programinės įrangos ir kompiuterinės programinės įrangos licencijų įsigijimo išlaidos	120			x	
3	1	2	1	1	3	Patentų įsigijimo išlaidos	121			x	
3	1	2	1	1	4	Literatūros ir meno kūrinių įsigijimo išlaidos	122			x	
3	1	2	1	1	5	Kito nematerialiojo turto įsigijimo išlaidos	123			x	
3	1	3				Atsargų kūrimo ir įsigijimo išlaidos	124	0,0	0,0	x	0,0
3	1	3	1			Strateginių ir neliečiamųjų atsargų įsigijimo išlaidos	125	0,0	0,0	x	0,0
3	1	3	1	1	1	Strateginių ir neliečiamųjų atsargų įsigijimo išlaidos	126			x	
3	1	3	2			Kitų atsargų įsigijimo išlaidos	127	0,0	0,0	x	0,0
3	1	3	2	1	1	Žaliavų ir medžiagų įsigijimo išlaidos	128			x	
3	1	3	2	1	2	Nebaigtos gaminti produkcijos įsigijimo išlaidos	129			x	
3	1	3	2	1	3	Pagamintos produkcijos įsigijimo išlaidos	130			x	

3	1	3	2	1	4	Prekių, skirtų parduoti arba perduoti, įsigijimo išlaidos	131			x	
3	1	3	2	1	5	Karinių atsargų įsigijimo išlaidos	132			x	
3	1	3	2	1	6	Kitų atsargų įsigijimo išlaidos	133				
3	1	4				Ilgalaikio turto finansinės nuomos (lizingo) išlaidos	134			x	
3	1	5				Biologinio turto ir žemės gelmių išteklių įsigijimo išlaidos	135			x	
3	2					Finansinio turto padidėjimo išlaidos (finansinio turto įsigijimo/investavimo išlaidos)	136			x	
3	3					Finansinių įsipareigojimų vykdymo išlaidos (grąžintos skolos)	137			x	
						IŠ VISO (2+3)	138	0,0	1,0	0,0	0,0


Išlaidų ekonominės klasifikacijos kodas	Išlaidų pavadinimas		Gautinos sumos	
			biudžeto lėšos	
			likutis metų pradžioje	likutis ataskaitinio laikotarpio pabaigoje
2	IŠLAIDOS	139		
3	MATERIALIOJO IR NEMATERIALIOJO TURTO ĮSIGIJIMO, FINANSINIO TURTO PADIDĖJIMO IR FINANSINIŲ ĮSIPAREIGOJIMŲ VYKDYMO IŠLAIDOS	140		
	IŠ VISO (2+3)	141	0,0	0,0

Direktorė


(įstaigos vadovo ar jo įgalioto asmens pareigų pavadinimas)

Biudžetinių įst.buh. apsk. centro vyresn. specialistė

(vyriausiasis buhalteris (bualteris))


(parašas)

Alma Šlivinskienė
(vardas, pavardė)


(parašas)

Regina Zakrasov
(vardas, pavardė)